

# 1. 歯科医にしたい芸能人 No.1

◆この人が「歯科医」だったらいいのと思われる芸能人、著名人、有名人をあげてください。  
 歯科医にしたい芸能人 No.1！ 男性は福山雅治さん、女性は松嶋菜々子さん

順位	性別	男性	女性
1位		福山雅治	松嶋菜々子
2位		阿部寛・明石家さんま・石田純一	黒木瞳
3位		木村拓哉・中井貴一・小泉孝太郎	菅野美穂・柴崎コウ 綾瀬はるか・米倉涼子

## 【ご参考】

《2004 年度》

順位	性別	男性	女性
1位		福山雅治	松嶋菜々子
2位		明石家さんま	黒木瞳
3位		唐沢寿明	矢田亜希子

《2005 年度》

順位	性別	男性	女性
1位		福山雅治	松嶋菜々子
2位		木村拓哉	黒木瞳
3位		明石家さんま	矢田亜希子

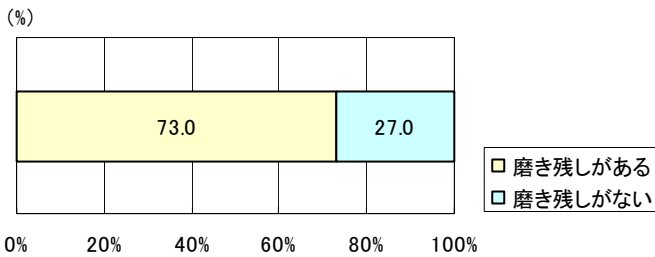
《2007 年度》

順位	性別	男性	女性
1位		福山雅治	松嶋菜々子・黒木瞳
2位		木村拓哉・藤木直人	松雪泰子
3位		新庄剛志	天海祐希

# 2. 歯磨き習慣について『3年前と現在の比較』

7割以上の方が歯磨きをした後に“磨き残しを感じている”が、歯磨きにかかる時間や回数は3年前より減少。

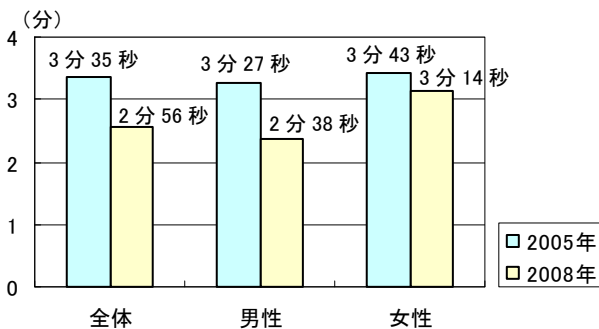
◆歯磨き後、磨き残しがあると感じていますか。



歯磨きをした後に“磨き残しがあると感じている人”は、7割以上。  
 (磨き残しがある: 73.0%  
 磨き残しがない: 27.0%)

特に、30歳以上の女性は、8割以上が磨き残しを感じている。

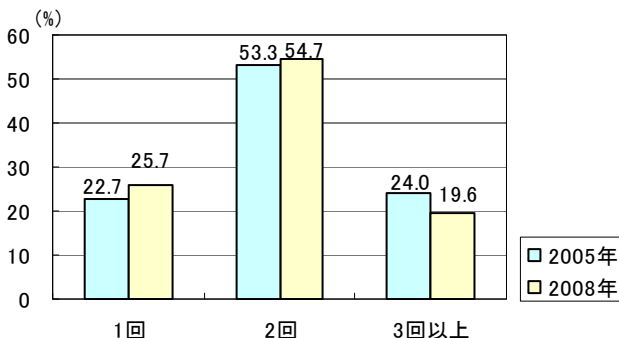
◆1回の歯磨きにかかる時間はどれ位ですか？



2005年に比べて、平均で **39秒**、歯磨きにかかる時間は短い。

男性は49秒、女性は29秒、磨き時間を短縮。

◆1日に何回くらい歯を磨いていますか？

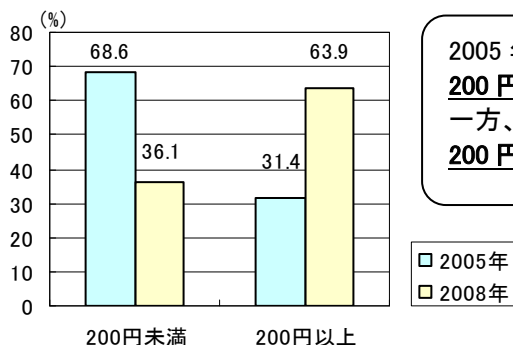


2005年に比べて、1日に3回以上歯を磨いている人は、**4.4%減少**。  
 1日に1回しか歯磨きをしない人は、**3.0%増加**。

また、1日に歯を磨いている回数は、3年前と変わらず、最も多いのは1日2回。

◆自分の購入している(使用している)歯ブラシの価格(1本)を教えてください。

200 円以上の歯ブラシを購入している割合が、3 年前と現在では逆転。



2005 年に比べて、  
**200 円未満の歯ブラシを購入している人の割合は、約半減(47.4%減)。**  
 一方、  
**200 円以上の歯ブラシを購入している人の割合は、約 2 倍増(204%増)。**

◆歯ブラシに付けて欲しい機能があると答えた人に聞きました。歯ブラシに付けて欲しい機能は？

歯ブラシに付けて欲しい機能があると答えた人の中で、多かった回答のトップ 3 は？

- 1 位： 磨き残しがチェックできる機能付きの歯ブラシ(チェックミラーやセンサーが付いた歯ブラシ)
- 2 位： 歯と歯の間を磨ける機能が付いた歯ブラシ(歯間ブラシが合わさった歯ブラシ)
- 3 位： ブラシ部分を清潔にしてくれる機能がついた歯ブラシ(ブラシ部分の除菌・殺菌効果が付いた歯ブラシ)

その他

歯石を削り取る機能、歯を白くする機能、口臭を予防する機能、長持ちする歯ブラシという回答も！

3. 口内に関する『年代別事情』

口内の悩みが最も少ない年代は、「10 代男性」。逆に悩みが最も多い年代は、「20 代女性」と「40 代女性」。

年代・性別		①悩み (%)		②回数 (回)		③時間	
10代	男	65.0	53.3	1.83	1.7	2分51秒	2分38秒
	女		76.7		1.9		3分4秒
20代	男	85.0	76.7	2.05	1.6	3分19秒	3分5秒
	女		93.4		2.4		3分33秒
30代	男	81.7	76.7	1.98	1.7	2分53秒	2分17秒
	女		86.7		2.2		3分29秒
40代	男	90.0	86.7	2.08	1.7	2分46秒	2分41秒
	女		93.4		2.4		2分52秒
50代以上	男	80.0	83.3	2.03	1.8	2分29秒	2分29秒
	女		76.7		2.2		3分13秒

男性 > 女性

①口内に関する悩みや気になる点が、最も多いのは、20 代女性と 40 代女性(93.4%)。一方、最も少ないのは、10 代男性(53.3%)。

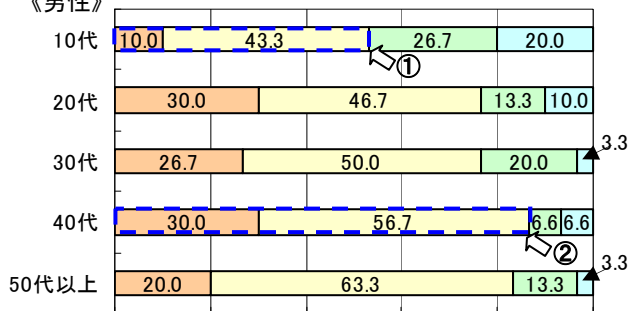
口内に関する悩みにおいて、唯一、男性が女性を上回っているのは 50 代以上(男性:83.3%、女性:76.7%)。

②歯を磨き平均回数が、最も多いのは、20 代女性と 40 代女性(2.4 回)。一方、最も少ないのは、20 代男性(1.6 回)。

③歯を磨く平均時間が、一番長いのは、20 代女性(3 分 33 秒)。一方、一番短いのは、30 代男性(2 分 17 秒)。

◆口内に関する悩みや気になる点がありますか？

《男性》



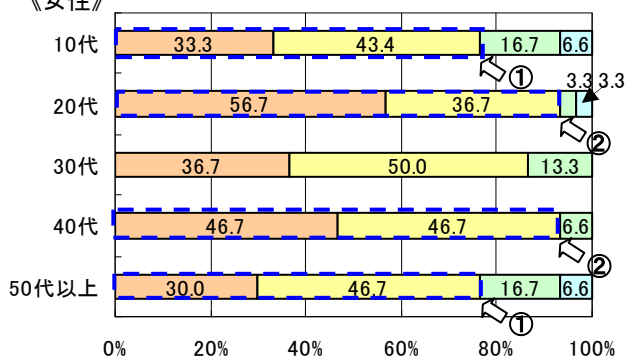
□ ある  
 □ 多少ある  
 □ ほとんどない  
 □ まったくない

《男性》

①口内に関する悩みや気になる点が、最も少ないのは、10 代(53.3%)。

②口内に関する悩みや気になる点が、最も多いのは、40 代(86.7%)。

《女性》



□ ある  
 □ 多少ある  
 □ ほとんどない  
 □ まったくない

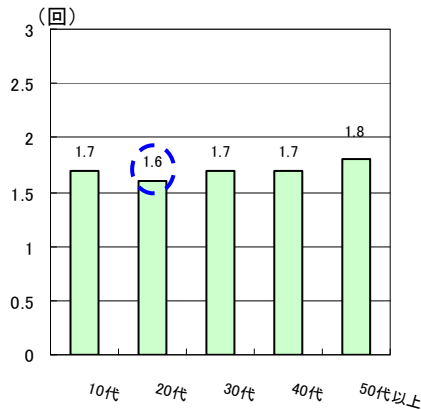
《女性》

①口内に関する悩みや気になる点が、最も少ないのは、10 代と 50 代以上(76.7%)。

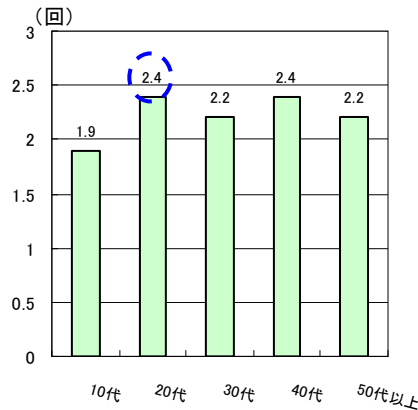
②口内に関する悩みや気になる点が、最も多いのは、20 代と 40 代(93.4%)。

◆あなたは、1日に何回歯を磨いていますか？

《男性》



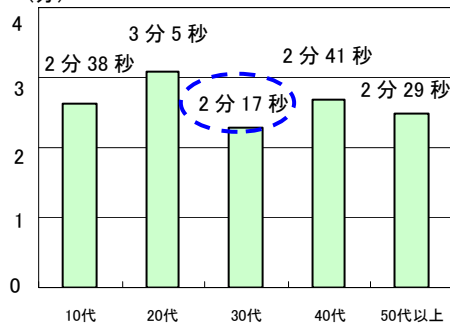
《女性》



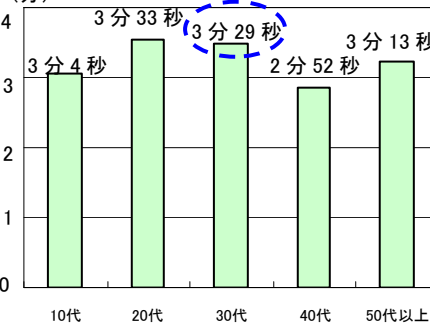
20代男女の歯を磨く  
平均回数の差は、約1回。  
(男性:1.6回、女性:2.4回、  
差:0.8回)

◆1回の歯磨きにかかる時間は平均どれくらいですか。

《男性》  
(分)



《女性》  
(分)



30代男女の歯を磨く平均時間の差は、1分以上！  
(男性:2分17秒、女性:3分29秒・・・差:1分12秒)

◆デイリーケア用品でないと困るものは何ですか？ (複数回答可)

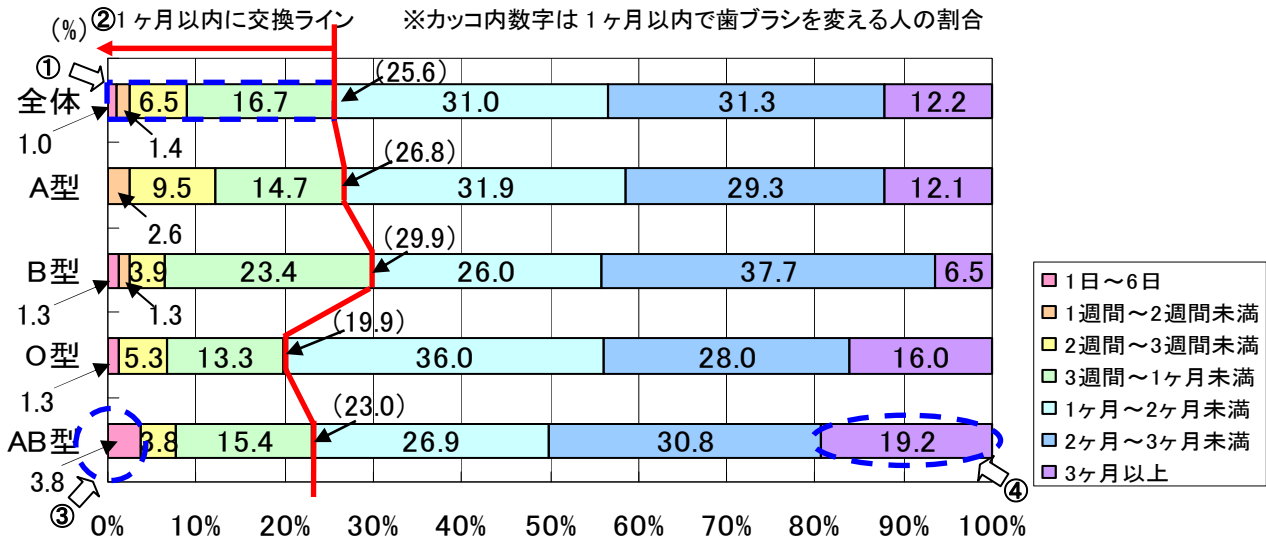
- ・デイリーケア用品でないと困るもの、1位は『シャンプー』。
- ・男性はどの年代においても、第2位に『歯ブラシ』がランクイン。
- ・女性はほとんどの年代において、第1位に『歯ブラシ』がランクイン。  
また、アラフォーの1位も『歯ブラシ』(90.7%)。  
(30歳から34歳と50歳以上の女性は、第2位に『歯ブラシ』)

性別・年代	順位	1位	2位	3位
男性	10歳～19歳	シャンプー (100%)	歯ブラシ (80.0%)	洗顔 (66.7%)
	20歳～24歳	シャンプー (100%)	歯ブラシ (75.0%)・歯磨き粉 (75.0%)	-
	25歳～29歳	シャンプー (95.5%)	歯ブラシ (77.3%)	歯磨き粉 (63.6%)
	30歳～34歳	シャンプー (100%)	歯ブラシ (84.6%)	歯磨き粉 (69.2%)
	35歳～39歳	シャンプー (94.1%)	歯ブラシ (76.5%)・歯磨き粉 (76.5%)	-
	40歳～44歳	シャンプー (86.7%)	歯ブラシ (80.0%)	歯磨き粉 (53.3%)
	45歳～49歳	シャンプー (100%)	歯ブラシ (93.3%)・歯磨き粉 (93.3%)	-
	50歳以上	シャンプー (83.3%)	歯ブラシ (73.3%)	歯磨き粉 (43.3%)
女性	10歳～19歳	歯ブラシ (96.7%)・シャンプー (96.7%)	-	歯磨き粉 (80.0%)・洗顔 (80.0%)
	20歳～24歳	歯ブラシ (100%)・シャンプー (100%)・洗顔 (100%)	-	-
	25歳～29歳	歯ブラシ (95.5%)・シャンプー (95.5%)	-	歯磨き粉 (86.4%)・洗顔 (86.4%)
	30歳～34歳	シャンプー (100%)	歯ブラシ (92.9%)	歯磨き粉 (78.6%)・リンス (78.6%)・洗顔 (78.6%)
	35歳～39歳	歯ブラシ (93.8%)	シャンプー (87.5%)・洗顔 (87.5%)	-
	40歳～44歳	歯ブラシ (87.5%)・歯磨き粉 (87.5%)・シャンプー (87.5%)・リンス (87.5%)	-	-
	45歳～49歳	歯ブラシ (100%)・シャンプー (100%)	-	歯磨き粉 (85.7%)
	50歳以上	シャンプー (86.7%)	歯ブラシ (80.0%)	歯磨き粉 (76.7%)・リンス (76.7%)

#### 4. 血液型と口内の関係？

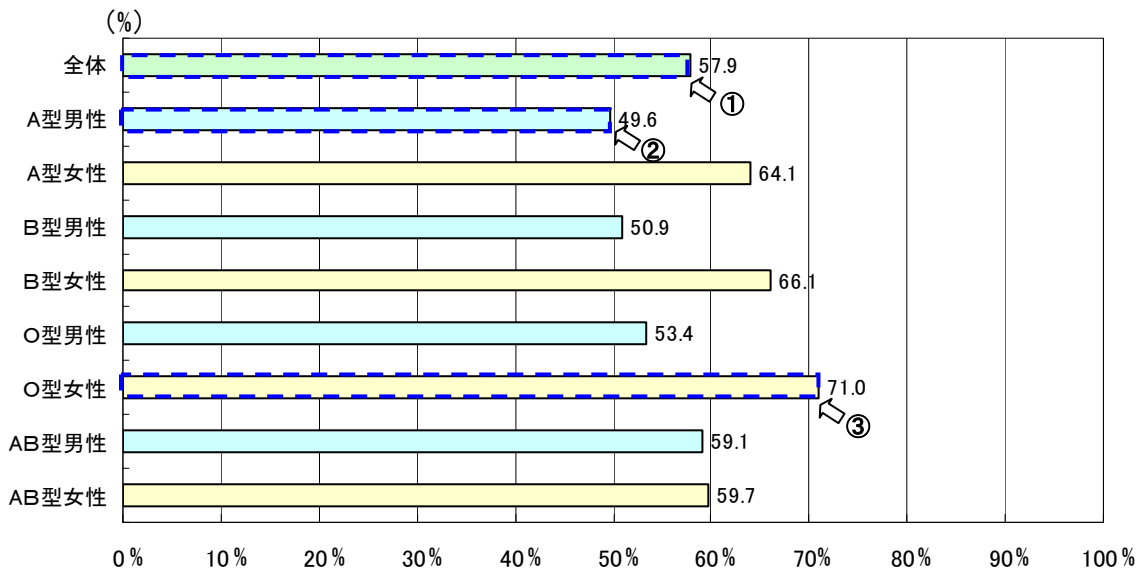
##### ◆歯ブラシ1本の交換期間は？

- ①全体では、1ヶ月以内で歯ブラシを変える人の割合は少ない(25.6%)。
- ②1ヶ月以内に交換している割合が多いのは、B型、A型、AB型、O型の順。
- ③1週間以内に、交換している割合が多いのは、AB型で、3.8%。
- ④3ヶ月以上使用している割合が多いのも、AB型で、19.2%。



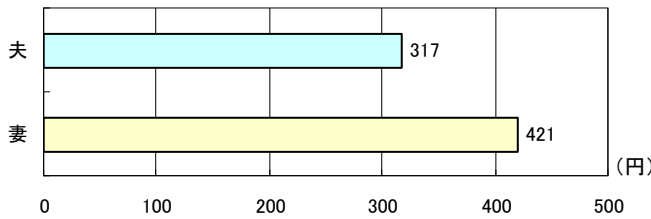
##### ◆もてるためには、「白い歯」が重要？

- ①全体では、「重要」と感じている人の割合は、半数以上(重要度 57.9%)。
- ②「重要でない」と感じているのは、A型の男性(重要度 49.6%)。
- ③「重要」と感じているのは、O型の女性(重要度 71.0%)。



## 5. あなたの家庭は大丈夫？『夫の歯ブラシ価格VS妻の歯ブラシ価格』

◆夫にかかる歯ブラシの価格(1本)と自分にかかる歯ブラシの価格(1本)を教えてください。  
(既婚の女性の方に質問)

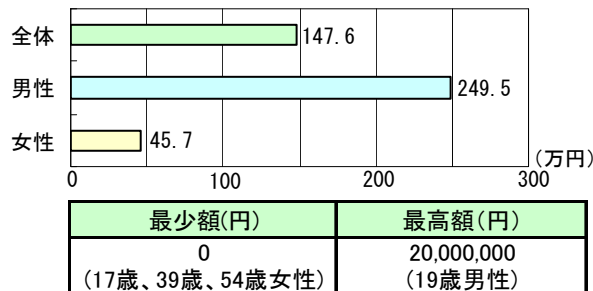


夫と妻の歯ブラシの価格差は、104円！！  
夫の使用している歯ブラシ(1本)の平均価格:317円  
妻の使用している歯ブラシ(1本)の平均価格:421円

また、夫と妻の歯ブラシの価格に最も差があったのは、  
56歳女性で、その差、10,800円。  
(夫:200円 妻:11,000円)

## 6. 一生虫歯にならない治療があれば、いくら支払うか？

◆虫歯を1日で治し、なおかつ一生虫歯にならない特効薬や手術方法が開発されたら、いくら払いますか？



虫歯を治す治療に払う金額に、  
男性と女性とでは、**2,037,200円もの差**がある！！  
(男性:2,494,500円 女性:457,300円)

また、全体の平均は、1,475,900円。

中には、20,000,000円を払うという回答も！(19歳男性)

### その他アンケート調査について

- 口内に関する悩みや気になる点として、あてはまるものがありましたら、お選びください。  
1位:虫歯(46.7%) 2位:歯の色(45.0%) 3位:口臭(43.0%)
- 歯ブラシをどのように持ちますか？  
ペングリップ(24.3%) パームグリップ(78.3%) その他(2.3%)
- 「スクラビング法」と「バス法」という歯の磨き方を知っていますか？  
知っており実践している(5.0%) 知っているが、実践していない(9.3%) 知らない(85.7%)
- 歯磨き後、磨き残しが気になる箇所はどこですか？  
1位:奥歯(54.0%) 2位:歯と歯の隙間(36.0%) 3位:前歯(29.0%)
- 歯科に行く理由を教えてください。  
1位:歯が痛いから(56.7%) 2位:虫歯が出来たから(56.0%) 3位:差し歯や銀歯が取れたから(29.7%)
- 歯や口の中を清掃するために現在使用しているオーラルケア製品を教えてください。  
1位:歯ブラシ(93.7%) 2位:歯磨き粉(86.3%) 3位:デンタルリンス(24.3%)
- 歯や口の中を清掃するために今後使用したいオーラルケア製品を教えてください。  
1位:歯ブラシ(66.0%) 2位:歯磨き粉(60.7%) 3位:デンタルリンス(37.3%)
- 歯や口の中を清掃するために現在“病み付き”になっているオーラルケア製品を教えてください。  
1位:歯磨き粉(18.0%) 2位:デンタルリンス(8.7%) 3位:歯間ブラシ(6.0%)
- オーラルケア製品を購入する際のポイントは何か？  
1位:価格(54.0%) 2位:製品の機能性(45.0%) 3位:ブランド名(26.7%)
- 歯ブラシのこだわりは何か？  
1位:コンパクトヘッド(33.3%) 2位:ブラシ毛がやわらかい(30.0%) 3位:極細毛(22.0%)

※上記アンケートの詳細データをご希望の方は、本件に関するお問い合わせ先までご連絡ください。