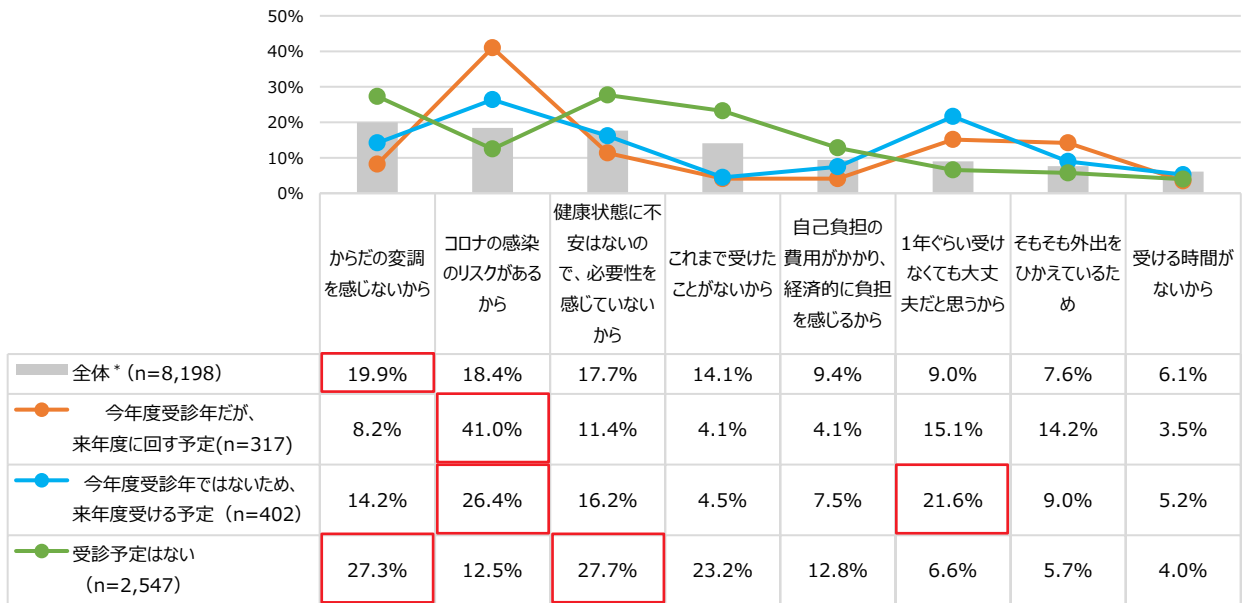


<参考資料>

1. がん検診を受けない理由（肺がん、大腸がん、子宮頸がん、乳がん）

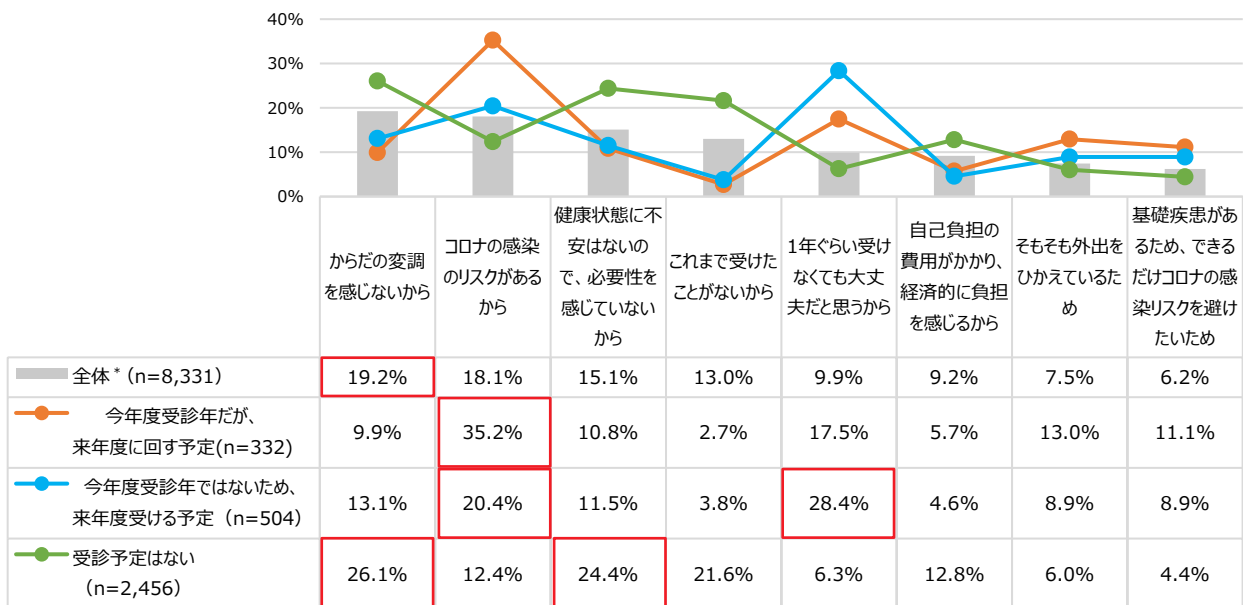
※胃がんのデータはプレスリリース本文中の 2) 健康診断とがん検診を受診しない理由 - 「胃がん検診」を受診しない理由受けけない理由 をご参照ください

「肺がん検診」を受診しない理由（受診予定時期別／上位8項目）



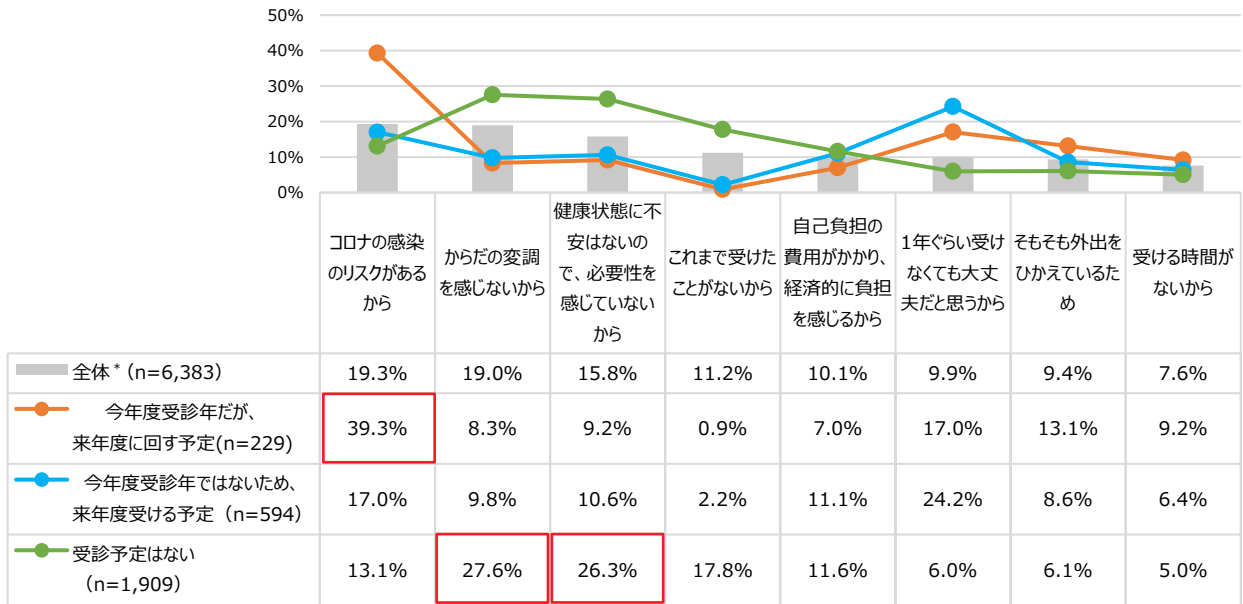
*「全体」には、「今年度中（2021年3月まで）の受診予定者（1,382人）」と「わからない（3,550人）」を含む

「大腸がん検診」を受診しない理由（受診予定時期別／上位8項目）



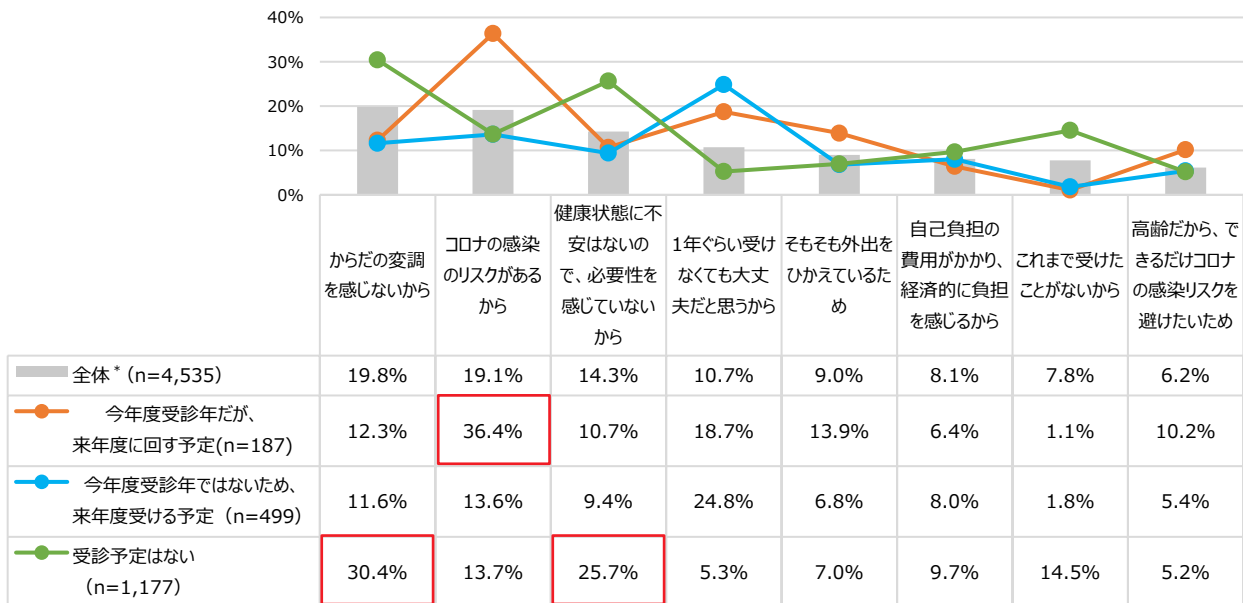
*「全体」には、「今年度中（2021年3月まで）の受診予定者（1,417人）」と「わからない（3,622人）」を含む

「子宮頸がん検診」を受診しない理由（受診予定時期別／上位8項目）



*「全体」には、「今年度中（2021年3月まで）の受診予定者（820人）」と「わからない（2,831人）」を含む

「乳がん検診」を受診しない理由（受診予定時期別／上位8項目）



*「全体」には、「今年度中（2021年3月まで）の受診予定者（741人）」と「わからない（1,931人）」を含む

2. 「健康診断」「がん検診」の受診意向（エリア別）

		(%)	控えたい (控えたかった)	やや控えたい (控えたかった)	あまり控えたいと思わない (思わなかった)	控えたいと思わない (思わなかった)	控えたい・計	控えたいと思わない・計	控えたい (控えたかった)	やや控えたい (控えたかった)	あまり控えたいと思わない (思わなかった)	控えたいと思わない (思わなかった)	控えたい・計	控えたいと思わない・計
北海道		健康診断 (n=644)						がん検診 (n=467)						
今年度	2020年4月～6月	30.4	22.5	16.5	30.6	53.0	47.0	34.0	25.7	16.5	23.8	59.7	40.3	
	2020年7月～9月	23.6	23.3	19.9	33.2	46.9	53.1	30.4	22.7	21.2	25.7	53.1	46.9	
	2020年10月～12月	20.7	19.6	23.8	36.0	40.2	59.8	26.3	22.5	24.0	27.2	48.8	51.2	
	2021年1月～3月	17.9	22.5	24.5	35.1	40.4	59.6	25.5	21.8	24.2	28.5	47.3	52.7	
2021年4月～2022年3月		12.6	23.0	29.8	34.6	35.6	64.4	19.1	20.8	30.2	30.0	39.8	60.2	
東北地方		健康診断 (n=1,044)						がん検診 (n=760)						
今年度	2020年4月～6月	25.8	21.9	20.5	31.8	47.7	52.3	30.1	22.2	19.7	27.9	52.4	47.6	
	2020年7月～9月	21.8	20.3	25.0	32.9	42.1	57.9	24.9	22.8	24.1	28.3	47.6	52.4	
	2020年10月～12月	15.2	20.8	28.4	35.6	36.0	64.0	20.5	18.7	29.9	30.9	39.2	60.8	
	2021年1月～3月	14.7	21.2	28.0	36.2	35.8	64.2	18.8	20.3	29.6	31.3	39.1	60.9	
2021年4月～2022年3月		11.2	19.3	31.7	37.7	30.6	69.4	13.0	20.0	32.5	34.5	33.0	67.0	
関東地方		健康診断 (n=5,194)						がん検診 (n=3,546)						
今年度	2020年4月～6月	34.5	22.1	15.5	27.9	56.6	43.4	37.8	22.3	15.6	24.3	60.1	39.9	
	2020年7月～9月	25.8	23.6	20.6	30.0	49.4	50.6	30.4	24.2	19.9	25.5	54.6	45.4	
	2020年10月～12月	16.3	23.0	26.6	34.1	39.4	60.6	21.3	22.6	26.3	29.8	43.9	56.1	
	2021年1月～3月	15.3	23.0	26.9	34.9	38.3	61.7	18.9	23.3	27.0	30.8	42.2	57.8	
2021年4月～2022年3月		10.1	21.0	32.4	36.4	31.1	68.9	13.5	21.1	32.1	33.2	34.6	65.4	
中部地方		健康診断 (n=2,721)						がん検診 (n=1,927)						
今年度	2020年4月～6月	28.7	21.9	18.5	30.8	50.7	49.3	31.4	21.7	19.9	27.0	53.1	46.9	
	2020年7月～9月	21.9	21.8	23.1	33.1	43.7	56.3	25.3	21.6	24.2	28.9	46.9	53.1	
	2020年10月～12月	14.2	20.2	29.2	36.3	34.5	65.5	18.7	18.9	29.9	32.4	37.7	62.3	
	2021年1月～3月	12.6	21.7	29.2	36.5	34.3	65.7	17.6	19.3	30.3	32.8	36.8	63.2	
2021年4月～2022年3月		8.7	20.2	32.0	39.1	28.9	71.1	13.1	18.5	32.7	35.7	31.6	68.4	
近畿地方		健康診断 (n=2,448)						がん検診 (n=1,725)						
今年度	2020年4月～6月	31.4	24.6	16.8	27.2	56.0	44.0	34.9	23.4	18.6	23.1	58.3	41.7	
	2020年7月～9月	24.1	24.3	22.2	29.4	48.4	51.6	28.9	24.6	21.6	24.9	53.5	46.5	
	2020年10月～12月	15.4	22.8	29.2	32.6	38.2	61.8	21.7	22.1	27.8	28.3	43.8	56.2	
	2021年1月～3月	14.4	22.6	29.3	33.7	37.1	62.9	21.0	21.0	27.7	30.3	42.0	58.0	
2021年4月～2022年3月		10.2	20.7	33.5	35.7	30.9	69.1	13.9	20.2	34.0	31.9	34.1	65.9	

* 対象は、健康診断の受診意向は20～79歳男女、がん検診受診意向は40～79歳男女

		控えたい (控えたかった)	やや控えたい (控えたかった)	あまり控えたいと思わない (思わなかった)	控えたいと思わない (思わなかった)	控えたい・計	控えたいと思わない・計	控えたい (控えたかった)	やや控えたい (控えたかった)	あまり控えたいと思わない (思わなかった)	控えたいと思わない (思わなかった)	控えたい・計	控えたいと思わない・計
		(%)											
中国地方		健康診断 (n=891)						がん検診 (n=643)					
今年度	2020年4月～6月	27.9	22.0	21.0	29.1	49.9	50.1	30.9	21.9	22.1	25.0	52.9	47.1
	2020年7月～9月	21.0	21.9	27.3	29.9	42.9	57.1	27.2	21.8	25.2	25.8	49.0	51.0
	2020年10月～12月	14.6	22.2	31.5	31.6	36.8	63.2	21.8	21.5	29.9	26.9	43.2	56.8
	2021年1月～3月	14.7	21.7	30.8	32.9	36.4	63.6	19.6	21.5	30.6	28.3	41.1	58.9
2021年4月～2022年3月		11.1	19.1	35.5	34.3	30.2	69.8	14.8	20.1	35.1	30.0	34.8	65.2
四国地方		健康診断 (n=405)						がん検診 (n=294)					
今年度	2020年4月～6月	28.1	22.5	19.5	29.9	50.6	49.4	32.3	23.8	19.4	24.5	56.1	43.9
	2020年7月～9月	22.5	21.5	23.0	33.1	44.0	56.0	28.6	22.1	23.8	25.5	50.7	49.3
	2020年10月～12月	16.5	17.8	30.1	35.6	34.3	65.7	20.7	19.7	29.9	29.6	40.5	59.5
	2021年1月～3月	14.8	17.8	30.9	36.5	32.6	67.4	18.4	20.7	31.0	29.9	39.1	60.9
2021年4月～2022年3月		10.6	19.0	32.6	37.8	29.6	70.4	15.6	18.4	34.7	31.3	34.0	66.0
九州・沖縄地方		健康診断 (n=1,653)						がん検診 (n=1,169)					
今年度	2020年4月～6月	30.7	21.4	17.2	30.6	52.1	47.9	33.4	21.9	18.1	26.6	55.3	44.7
	2020年7月～9月	24.0	22.7	22.4	30.8	46.8	53.2	28.7	21.2	22.4	27.6	50.0	50.0
	2020年10月～12月	16.6	21.7	26.9	34.8	38.3	61.7	21.4	20.5	28.2	29.9	41.9	58.1
	2021年1月～3月	15.1	22.3	28.0	34.5	37.4	62.6	19.8	19.0	29.5	31.7	38.8	61.2
2021年4月～2022年3月		11.1	19.8	33.0	36.1	31.0	69.0	14.9	18.3	33.2	33.6	33.2	66.8

* 対象は、健康診断の受診意向は20～79歳男女、がん検診受診意向は40～79歳男女

3. 「健康診断」「がん検診」の受診状況と今後の意向（エリア別）

	受診済み	今年度中に 受診予定	来年度に 受診予定*	受診予定 はない	わからない	今年度中 に受診**	受診予定 はない+ わからない
北海道							
健康診断(n=644)	33.9	17.2	11.2	18.2	19.6	51.1	37.7
胃がん検診 (n=467)	16.1	9.6	10.5	26.8	37.0	25.7	63.8
肺がん検診 (n=467)	19.9	8.8	7.5	27.2	36.6	28.7	63.8
大腸がん検診 (n=467)	18.0	9.4	8.4	26.8	37.5	27.4	64.2
子宮頸がん検診 (n=337)	15.1	6.2	8.3	29.7	40.7	21.4	70.3
乳がん検診 (n=248)	14.5	10.1	10.5	22.6	42.3	24.6	64.9
東北地方							
健康診断(n=1,044)	42.3	17.2	8.0	13.6	18.8	59.6	32.4
胃がん検診 (n=760)	25.8	13.9	10.7	19.6	30.0	39.7	49.6
肺がん検診 (n=760)	29.2	13.0	7.4	19.3	31.1	42.2	50.4
大腸がん検診 (n=760)	28.9	12.8	7.9	20.4	30.0	41.7	50.4
子宮頸がん検診 (n=529)	19.5	11.0	12.7	22.7	34.2	30.4	56.9
乳がん検診 (n=390)	17.9	14.1	16.9	18.2	32.8	32.1	51.0
関東地方							
健康診断(n=5,194)	39.2	21.2	8.8	12.6	18.2	60.4	30.8
胃がん検診 (n=3,546)	19.0	14.8	9.1	22.1	35.1	33.8	57.1
肺がん検診 (n=3,546)	23.2	14.6	6.5	22.4	33.4	37.7	55.8
大腸がん検診 (n=3,546)	21.9	15.0	7.8	21.2	34.2	36.9	55.3
子宮頸がん検診 (n=2,580)	16.6	13.1	10.8	22.2	37.3	29.7	59.5
乳がん検診 (n=1,780)	15.7	16.2	12.6	19.6	35.9	31.9	55.5
中部地方							
健康診断(n=2,721)	43.7	16.9	7.2	14.3	17.9	60.6	32.2
胃がん検診 (n=1,927)	20.3	13.0	9.3	25.5	31.9	33.3	57.4
肺がん検診 (n=1,927)	23.2	14.6	6.5	22.4	33.4	37.7	55.8
大腸がん検診 (n=1,927)	23.0	12.5	8.0	24.5	31.9	35.5	56.4
子宮頸がん検診 (n=1,361)	19.3	9.4	10.4	27.0	33.9	28.7	60.9
乳がん検診 (n=977)	19.4	12.6	12.3	23.7	31.9	32.0	55.7

*「来年度に受診予定」には「今年を受診年ではないので、来年度受ける予定」の人を含む

**「今年度中に受診」は、「受診済み」および「今年度中に受診予定」の人の合計

	受診済み	今年度中に 受診予定	来年度に 受診予定*	受診予定 はない	わからない	今年度中 に受診**	受診予定 はない+ わからない
近畿地方							
健康診断(n=2,448)	34.7	19.1	9.5	15.0	21.7	53.8	36.7
胃がん検診 (n=1,725)	15.4	12.5	8.8	27.1	36.1	27.9	63.2
肺がん検診 (n=1,725)	17.1	12.3	7.4	27.9	35.4	29.4	63.2
大腸がん検診 (n=1,725)	16.5	13.9	7.7	26.3	35.7	30.4	62.0
子宮頸がん検診 (n=1,264)	12.7	10.1	10.5	28.1	38.6	22.8	66.7
乳がん検診 (n=898)	13.1	13.6	12.0	24.6	36.6	26.7	61.2
中国地方							
健康診断(n=891)	38.4	18.5	8.2	14.9	20.0	56.9	34.9
胃がん検診 (n=643)	18.2	12.9	9.0	26.4	33.4	31.1	59.9
肺がん検診 (n=643)	22.2	12.8	7.2	25.5	32.3	35.0	57.9
大腸がん検診 (n=643)	20.1	12.1	9.3	24.3	34.2	32.2	58.5
子宮頸がん検診 (n=458)	14.0	9.6	12.0	26.6	37.8	23.6	64.4
乳がん検診 (n=331)	15.4	10.9	15.4	21.8	36.6	26.3	58.3
四国地方							
健康診断(n=405)	36.8	18.3	11.6	14.6	18.8	55.1	33.3
胃がん検診 (n=294)	19.7	12.2	10.2	24.8	33.0	32.0	57.8
肺がん検診 (n=294)	23.1	12.2	7.1	24.8	32.7	35.4	57.5
大腸がん検診 (n=294)	23.1	12.6	6.1	22.8	35.4	35.7	58.2
子宮頸がん検診 (n=206)	13.6	10.2	12.1	26.7	37.4	23.8	64.1
乳がん検診 (n=155)	15.5	11.0	14.8	24.5	34.2	26.5	58.7
九州・沖縄地方							
健康診断(n=1,653)	34.2	18.7	10.4	14.6	22.1	52.9	36.7
胃がん検診 (n=1,169)	16.4	13.2	9.5	22.2	38.8	29.6	60.9
肺がん検診 (n=1,169)	19.2	12.4	6.6	23.8	38.1	31.6	61.8
大腸がん検診 (n=1,169)	16.8	12.7	8.1	23.6	38.8	29.4	62.4
子宮頸がん検診 (n=861)	13.6	9.5	11.0	25.0	40.9	23.1	65.9
乳がん検診 (n=614)	14.5	12.2	11.1	22.5	39.7	26.7	62.2

*「来年度に受診予定」には「今年を受診年ではないので、来年度受ける予定」の人を含む

**「今年度中に受診」は、「受診済み」および「今年度中に受診予定」の人の合計

4. 加入保険種別にみる今年度の受診割合（2021年3月までの予定を含む）（エリア別）

エリア	健康診断		胃がん検診		肺がん検診		大腸がん検診		子宮頸がん検診		乳がん検診	
	%	n数*	%	n数*	%	n数*	%	n数*	%	n数*	%	n数*
北海道												
全体	51.1	644	25.7	467	28.7	467	27.4	467	21.4	337	24.6	248
国民健康保険	45.0	302	19.8	222	23.9	222	22.5	222	14.8	155	17.5	120
組合けんぽ	76.7	43	50.0	34	58.8	34	50.0	34	35.0	20	56.3	16
協会けんぽ	55.0	169	29.1	127	29.9	127	30.7	127	29.7	91	28.1	64
共済組合	76.8	56	31.0	42	31.0	42	23.8	42	33.3	27	36.4	22
東北地方												
全体	59.6	1,044	39.7	760	42.2	760	41.7	760	30.4	529	32.1	390
国民健康保険	52.9	495	36.3	383	41.0	383	42.3	383	27.5	251	27.6	196
組合けんぽ	81.9	83	53.7	67	53.7	67	50.7	67	35.0	40	46.9	32
協会けんぽ	69.3	264	41.5	193	42.5	193	37.3	193	36.2	141	35.0	100
共済組合	77.5	80	44.3	61	44.3	61	50.8	61	37.5	40	43.3	30
関東地方												
全体	60.4	5,194	33.8	3,546	37.7	3,546	36.9	3,546	29.7	2,580	31.9	1,780
国民健康保険	52.7	2,317	27.0	1,670	32.5	1,670	31.9	1,670	23.1	1,191	22.4	893
組合けんぽ	77.3	882	49.0	657	49.6	657	50.1	657	47.4	405	53.0	283
協会けんぽ	69.8	1,048	36.3	731	39.8	731	36.7	731	34.9	541	38.6	370
共済組合	67.7	288	43.7	167	46.7	167	45.5	167	35.4	113	42.4	66
中部地方												
全体	60.6	2,721	33.3	1,927	37.3	1,927	35.5	1,927	28.7	1,361	32.0	977
国民健康保険	52.8	1,254	26.9	911	32.8	911	31.4	911	22.3	649	24.6	483
組合けんぽ	79.4	321	46.6	249	49.0	249	50.6	249	46.5	155	52.8	125
協会けんぽ	68.4	637	36.3	463	38.9	463	37.1	463	34.4	326	37.4	230
共済組合	78.2	188	51.7	116	52.6	116	45.7	116	39.7	73	43.9	41
近畿地方												
全体	53.8	2,448	27.9	1,725	29.4	1,725	30.4	1,725	22.8	1,264	26.7	898
国民健康保険	46.6	1,121	20.6	830	25.7	830	25.3	830	17.2	569	18.3	426
組合けんぽ	74.1	324	45.5	253	39.5	253	43.9	253	42.3	149	45.7	116
協会けんぽ	64.4	551	31.9	392	30.9	392	32.7	392	26.8	313	28.5	221
共済組合	65.7	134	38.3	81	37.0	81	35.8	81	30.2	63	56.8	37

*n数は母数

エリア	健康診断		胃がん検診		肺がん検診		大腸がん検診		子宮頸がん検診		乳がん検診	
	%	n数*	%	n数*	%	n数*	%	n数*	%	n数*	%	n数*
中国地方												
全体	56.9	891	31.1	643	35.0	643	32.2	643	23.6	458	26.3	331
国民健康保険	48.9	407	24.7	316	31.0	316	27.5	316	15.0	207	19.0	163
組合けんぽ	81.6	98	41.9	74	40.5	74	45.9	74	44.7	47	51.4	37
協会けんぽ	66.0	241	37.4	163	39.9	163	35.6	163	27.7	137	29.8	94
共済組合	61.7	60	45.9	37	43.2	37	37.8	37	48.0	25	45.5	11
四国地方												
全体	55.1	405	32.0	294	35.4	294	35.7	294	23.8	206	26.5	155
国民健康保険	52.1	194	26.3	156	29.5	156	28.8	156	20.4	103	25.3	83
組合けんぽ	67.6	37	30.4	23	43.5	23	43.5	23	38.9	18	30.8	13
協会けんぽ	58.5	94	36.2	69	40.6	69	43.5	69	17.8	45	28.6	35
共済組合	72.7	33	56.5	23	56.5	23	52.2	23	47.1	17	33.3	12
九州・沖縄地方												
全体	52.9	1,653	29.6	1,169	31.6	1,169	29.4	1,169	23.1	861	26.7	614
国民健康保険	45.8	802	23.6	597	27.1	597	24.5	597	16.2	414	21.1	322
組合けんぽ	71.4	119	48.9	92	50.0	92	45.7	92	44.9	69	45.6	57
協会けんぽ	62.7	421	33.1	302	32.5	302	32.5	302	27.0	233	29.2	154
共済組合	71.6	116	46.1	76	48.7	76	39.5	76	40.0	50	38.7	31

*n 数は母数